









# TakadaBed 運動療法台シリーズ 負荷一覧

品番・製品名	ダイヤル0	ダイヤル7	ダイヤル13	ダイヤル19	ダイヤル25
 TB-1219 ショルダーII	約5kg	約10kg	約14kg	約18kg	約22kg
 TB-1220 チェストII	上段：約2kg 下段：約3kg	上段：約6kg 下段：約8kg	上段：約10kg 下段：約14kg	上段：約14kg 下段：約20kg	上段：約19kg 下段：約26kg
 TB-1215 レッグプレスII TB-1217 レッグプレスDXII TB-1216 レッグプレスII(分離式)	約14kg 約9kg	約22kg 約22kg	約30kg 約35kg	約38kg 約48kg	約45kg 約60kg
 TB-1218 レッグエクステンションII	約8kg	約14kg	約20kg	約26kg	約32kg
 TB-1221 アブドミナルII	約5kg	約9kg	約14kg	約19kg	約24kg
 TB-1222 アダクションII	約5kg	約11kg	約18kg	約25kg	約32kg
 TB-1223 アブダクションII	約5kg	約11kg	約17kg	約23kg	約29kg
 TB-1214 チェスト&レッグDXII	チェスト上：約2kg チェスト下：約3kg レッグ：約14kg	チェスト上：約6kg チェスト下：約8kg レッグ：約22kg	チェスト上：約10kg チェスト下：約14kg レッグ：約30kg	チェスト上：約14kg チェスト下：約20kg レッグ：約38kg	チェスト上：約19kg チェスト下：約26kg レッグ：約45kg

※フォースゲージにて検証した負荷数値は、運動速度や使用環境(気温等)によって異なります。(2017.03.29測定・許容範囲±10%)