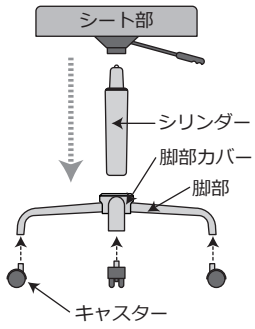
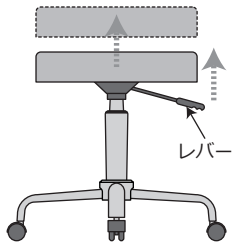


お買い上げいただき、まことにありがとうございます。  
この取扱説明書をよくお読みの上、正しくご使用ください。



## 組立方法

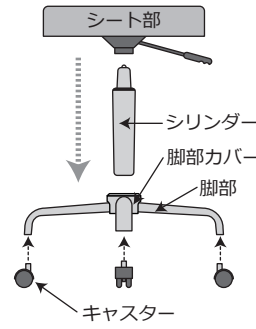
キャスター・シリンダー・シート部の順に、各パーツを差し込んでください。差し終えたら、シートの上に座るなど強くシートを押さえ込んでください。  
※ 押さえ込みが弱いとシートが抜ける場合があります。



## 高さ調節方法

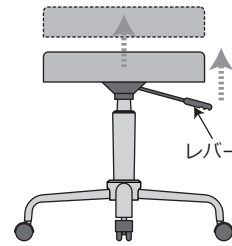
レバーを上へ引き上げるとロックが解除され、反力でシートが上がります。座った状態でレバーを引き上げると、シートが下がります。  
※ 体重約 45kg 以下では、シートが下がりにません。

お買い上げいただき、まことにありがとうございます。  
この取扱説明書をよくお読みの上、正しくご使用ください。



## 組立方法

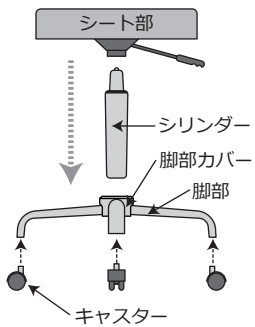
キャスター・シリンダー・シート部の順に、各パーツを差し込んでください。差し終えたら、シートの上に座るなど強くシートを押さえ込んでください。  
※ 押さえ込みが弱いとシートが抜ける場合があります。



## 高さ調節方法

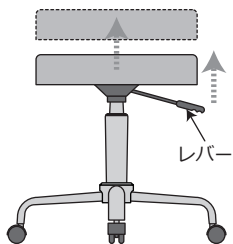
レバーを上へ引き上げるとロックが解除され、反力でシートが上がります。座った状態でレバーを引き上げると、シートが下がります。  
※ 体重約 45kg 以下では、シートが下がりにません。

お買い上げいただき、まことにありがとうございます。  
この取扱説明書をよくお読みの上、正しくご使用ください。



## 組立方法

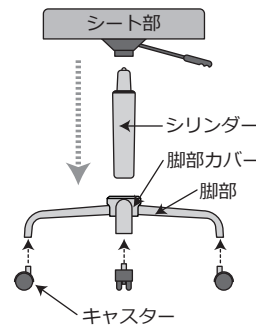
キャスター・シリンダー・シート部の順に、各パーツを差し込んでください。差し終えたら、シートの上に座るなど強くシートを押さえ込んでください。  
※ 押さえ込みが弱いとシートが抜ける場合があります。



## 高さ調節方法

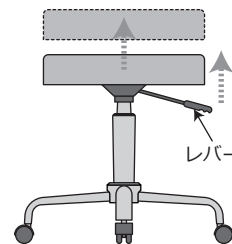
レバーを上へ引き上げるとロックが解除され、反力でシートが上がります。座った状態でレバーを引き上げると、シートが下がります。  
※ 体重約 45kg 以下では、シートが下がりにません。

お買い上げいただき、まことにありがとうございます。  
この取扱説明書をよくお読みの上、正しくご使用ください。



## 組立方法

キャスター・シリンダー・シート部の順に、各パーツを差し込んでください。差し終えたら、シートの上に座るなど強くシートを押さえ込んでください。  
※ 押さえ込みが弱いとシートが抜ける場合があります。



## 高さ調節方法

レバーを上へ引き上げるとロックが解除され、反力でシートが上がります。座った状態でレバーを引き上げると、シートが下がります。  
※ 体重約 45kg 以下では、シートが下がりにません。