





## 油圧式マイスターS・油圧式マイスターL

お買い上げいただき、まことにありがとうございます。この取扱説明書をよくお読みの上、正しくご使用ください。ここに示した事項は安全にお使いいただくことにより、事故を未然に防止するためのものです。

区分	危険や損害の大きさと切迫の度合い
 <b>警告</b>	この表示を無視して、誤った取扱いをすると、人が死亡または重傷を負う可能性が想定される内容を示しています。
 <b>注意</b>	この表示を無視して、誤った取扱いをすると、人が障害を負う可能性及び物的損害のみの発生が想定されます。

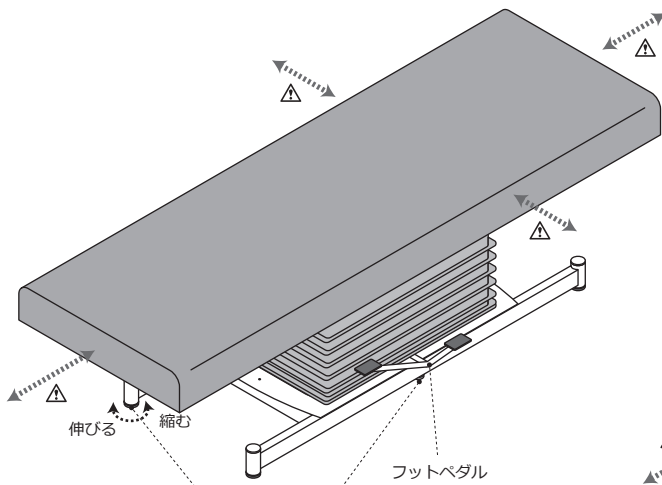
 <b>警告</b>	ベッドを設置する際には、必ず平らでしっかりした床の上に設置してください。傾いた場所に設置しますとベッドが転倒する恐れがあります。
	ベッドを昇降させる際は、まわりの人の身体や手足、障害物がないか十分注意してください。ベッドに挟まれ、人身事故や物損事故等の原因になります。
	ベッドを移動させるときは、高さを最下限まで下げてから移動させてください。転倒して人身事故や物損事故等の原因になります。
	改造や分解修理は絶対にしないでください。事故・けがの原因となります。

 <b>注意</b>	昇降の際は、人を乗せた状態で高さ調節をしないでください。落下事故の原因となります。
	使用前に各部が正常かつ安全に作動することをご確認ください。
	ゆらみ、がたつき、傾き、音等に常に注意して、点検を行ってください。また少しでも違和感を感じたときはご使用を中止してください。
	ぐらつきが発生する場合は、アジャスターで微調整をしてからご使用ください。故障や破損の恐れがあります。
	本製品の用途以外には使わないでください。事故や故障の原因となります。
	ご使用中に異常な揺れが発生したら、使用を中止し、各部の締め付けボルトの再点検を行ってください。又、改善されない場合は、ご購入代理店にご相談ください。
アジャスターゴム、脚部キャップ及びキャスターの樹脂等によって、床材と床の表面処理材（ワックス等）が化学反応を起こし、変色する恐れがあります。設置場所等には十分ご注意ください。よろしくお願いいたします。	

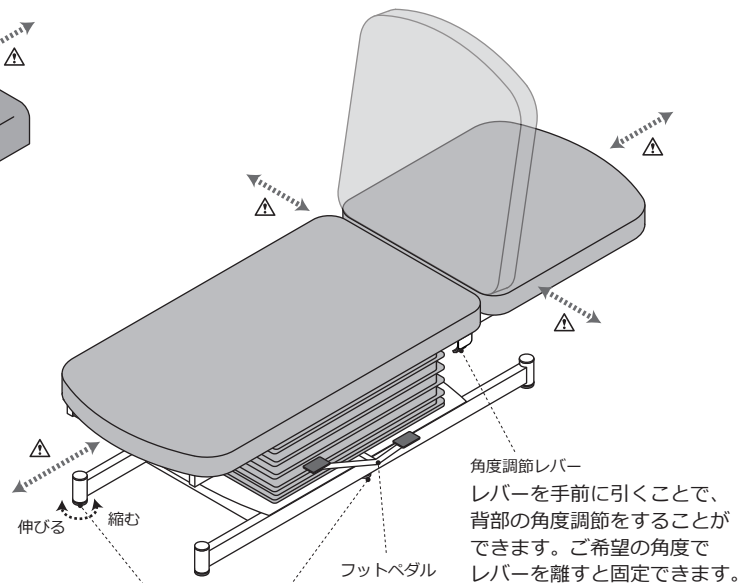
## 各部の名称及び使用方法

● ご使用の前に必ずお読みください。

△安全のため、十分に壁との間隔を確保して設置してください。

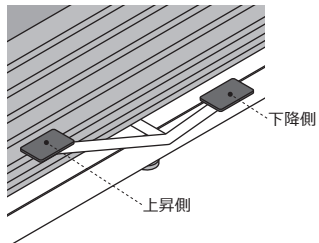


アジャスター (全6カ所)  
ベッドの設置後、床との隙間により安定しない場合は、アジャスターで微調整して安定させてください。



アジャスター (全6カ所)  
ベッドの設置後、床との隙間により安定しない場合は、アジャスターで微調整して安定させてください。

## フットペダルの操作方法



【ベッドの高さを上げる時】  
上昇側のペダルを踏み込むことで、少しずつベッドの高さが上昇します。ご希望の高さになるまで、踏み込んでください。

【ベッドの高さを下げる時】  
下降側のペダルを踏み続けると、ベッドが下降します。ご希望の高さで踏むのを止めてください。

※油圧ポンプの構造上、ベッドが自然に少し下がることがありますが、不具合ではございません。ベッドを一番下から一番上まであげる動作を2回繰り返すことで、改善される場合がございます。それでも改善されない場合は、販売店または当社までご連絡ください。