









TakadaBed 運動療法台シリーズ 負荷一覧

(2020.04.10更新)

品番・製品名	ダイヤル0	ダイヤル7	ダイヤル13	ダイヤル19	ダイヤル25
 TB-1219 ショルダーII	約5kg	約10kg	約14kg	約18kg	約22kg
 TB-1220 チェストII	上段:約2kg 下段:約3kg	上段:約6kg 下段:約8kg	上段:約10kg 下段:約14kg	上段:約14kg 下段:約20kg	上段:約19kg 下段:約26kg
 TB-1215 レッグプレスII TB-1217 レッグプレスDXII TB-1216 レッグプレスII(分離式)	約9kg	約18kg	約27kg	約36kg	約45kg
 TB-1218 レッグエクステンションII	約9kg	約16kg	約23kg	約29kg	約35kg
 TB-1221 アブドミナルII	約9kg	約21kg	約33kg	約45kg	約57kg
 TB-1222 アダクションII	約5kg	約11kg	約18kg	約25kg	約32kg
 TB-1223 アブダクションII	約5kg	約11kg	約17kg	約23kg	約29kg
 TB-1214 チェスト&レッグDXII	チェスト上:約2kg チェスト下:約3kg レッグ:約9kg	チェスト上:約6kg チェスト下:約8kg レッグ:約18kg	チェスト上:約10kg チェスト下:約14kg レッグ:約27kg	チェスト上:約14kg チェスト下:約20kg レッグ:約36kg	チェスト上:約19kg チェスト下:約26kg レッグ:約45kg

※フォースゲージにて検証した負荷数値は、運動速度や使用環境(気温等)によって異なります。(2017.03.29測定・許容範囲±10%)

※アブドミナルIIの仕様内容変更に伴う負荷の変更(2019.04.18より) ※レッグエクステンションII仕様内容変更に伴う負荷の変更(2019.10.21より)

※レッグプレスIIの仕様内容変更に伴う負荷の変更(2019.10.21より) ※レッグプレスDXIIの仕様内容変更に伴う負荷の変更(2019.10.11より)

※チェスト&レッグDXIIの仕様内容変更に伴う負荷の変更(2020.04.09より)