




2021.06

共済会収支		
収入	出費	残高
		1,285,019 円

カウンター花

保険会社の方から頂いた花をカウンターに飾っていたので写真を撮りました。

さまざまな種類のかわいい花が定期的に入れ替わっていました。花には心を癒してくれる効果やモチベーションがアップする効果があるそうです。置いているのと置いていないのとでは部屋の雰囲気も全然違うのでみなさんも日頃の疲れを花で癒してみたいかがでしょうか。また、写真が何枚か溜まりましたら、第二弾ご紹介しますね(^_^)(横山)



社長からのひと言

来期からの繁忙期対策として、年間稼働日を大幅に変更することにしました。毎月出勤している第一土曜日を繁忙期の2~4月の土曜日に全て振替え、繁忙期以外の第一土曜日は休日になります。基本的な年間稼働日数に変更はありません。



要するに、通常閑散期は全土曜日休日に変更し、繁忙期の土曜日は基本的に出勤するという事です。但し、月曜日から金曜日までの遅れた仕事を追いつけるための稼働日として考えていますので、原則、受注を入れることはありません。

今期も21時終業を目標に取り組んできましたが、結果的には深夜残業や休日出勤をせざるを得ない状態になりました。特に21時以降の連続的な残業については、皆さんの体力や集中力の大きな低下を招きます。生産性も上がらず非常に悪循環だと考えています。さらに、事故やケガの発生率も当然のことですが上がります。



最終目標は、完全週休二日制です。まずは、日々21時までの終業を遵守できるよう頑張りましょう！

はねあげDX (まごころ 1194)

新製品の【はねあげDX】を紹介します。診察室や検査室のスペースを効率的に活用できる便利な跳ね上げ式のベッドとなっております。収納時の機能性とデザイン性を両立した意匠登録済みの格納式の施術台です！女性でも簡単に跳ね上げることができる安全ストッパー付きの構造となっております。こちらのはねあげDXは裏側にフタができる仕様になっているので収納後も見た目がきれいです。

このベッドは壁に固定して設置する製品になっています。

ベッドの開き方は、安全ストッパーを解除した状態で黒色の取っ手を引き出して開きます。収納時は、2つある取っ手を持ち壁面へ押し上げます。黒の取っ手を壁面へ押し当て、安全ストッパーでロックしたら収納ができます。

ベッドはどうしても場所を取ってしまいますので、こうした収納が可能なベッドはたいへん便利ですね！(伊東)




TB-1555 はねあげDX

事務所椅子

事務所の椅子が新しくなりました。約9年間使用していたので劣化が進み、高さが勝手に下がってきたり座面の裏側の不織布が剥がれたりしていました。以前は背中がオレンジで座るところが黒の椅子でした。今回の椅子は総務部と開発部で色が違います。総務部は背中が黒で座るところが黄緑、開発部は背中が黒で座るところも黒です。椅子が変わると事務所の雰囲気が一気に変わりました。座り心地は前の椅子のクッションがへたっていたのでそれが無くなり座りやすいです。シリンダーが勝手に下がってくる椅子を使っていた方はストレスが軽減されたのではないのでしょうか。椅子も新しくなったので心機一転し、また数年この新しい椅子とともに毎日頑張っていきましょう！(横山)



9年間使用した販売部の椅子



9年間ありがとうの気持ちを込めて廃処分



総務部の椅子



開発部の椅子

掃除

我が社では、毎朝8時から10分間社内全員で社内の清掃を行っています。限られた時間ではありますが、始業前に全員で清掃をすることによって適度な運動になり目が覚め、日頃から綺麗な状態が続くとその状態を保とうとするので散らかりにくくなり良いことづくめです！

事務所で掃除をしていると検査場の前で木くずを捨てているところが見えます。今回その作業をしているところの写真を撮らせて頂きました！第三製造部では毎朝その時間に、前日に出た細かな木くずを外に運んで2人作業でバツカンという専用の大きなカゴに入れます。木くずは3日に一度か、多ければ2日に一度いっぱいになります。いっぱいになったらダイショウコーポレーション様に依頼し、回収してもらいます。第三製造部ではNCルーターで大きい型をとり、あまったベニヤをパネルソーで切り、細かい製品のパーツにしたりしてなるべく捨てる木が少なくなるように工夫しています。掃除も大事ですが、普段からゴミをなるべく出さないような心掛けが大事なんだと思いました。(伊東)



緊急事態宣言

4月25日より3回目となる「緊急事態宣言」が発令され、また延長されます。前回の時と比べ、お酒類を提供する飲食店の休業要請や、床面積合計が1000平方メートルを超える施設の休業など厳しい条件になっています。大阪では医療がひっ迫しているのが現実です。また、英国で流行している変異ウイルスや、インドで1日の感染者数が40万人になるほど感染力の強い変異ウイルスまで出現しました。このインドで流行している変異ウイルスは私たちアジア人が持つ白血球型の免疫からも逃れる能力を持っているとも指摘されているのでとても注意が必要です。ワクチンは少しずつ開発されてきていますが、なかなか打つ順番が回ってこないのが現状です。感染しないためにも、もう一度正しいマスクの着用方法を確認し、手洗いうがいや手指消毒を徹底して行いましょう。(横山)



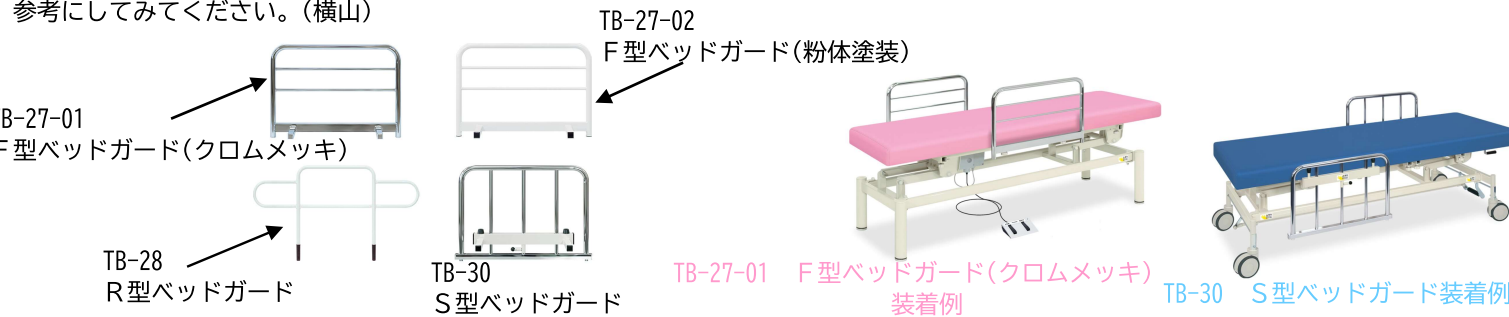
電動化学療法チェア（まごころ 1199）

新製品の【電動化学療法チェア】を紹介します。手元スイッチの操作により、電動で背部と脚の部分の角度調節が可能な椅子になっています。スイッチでは背部と脚部それぞれの調節と、両方を同時に動かすことができます。肘掛けが付いていて、透析・採血・点滴や回復室、休憩室などで活躍できます！肘掛けが必要ない時には避ける事もできます。下にはキャスターがついて移動が簡単になっています。ロックができるので使用の際も安心ですね！別売りになりますが【背上用かどまるマクラ】を装着することでより快適にできます。他にも使用する際には【大判サロントオル】を膝掛けや、下に敷いてタオルシートにするなど、他の製品を使うことでより快適に使用できます！（伊東）



ベッドガードについて

当社では約10種類ほどのベッドガードがありますが、今回はよく出荷する4種類のベッドガードをご紹介します。まずは、F型ベッドガード（クロムメッキ）とF型ベッドガード（粉体塗装）です。こちらの2種類の形は同じですが、名前の通りメッキか塗装かの違いです。使用する時は横側から穴に差し込み、使用しない時は逆さに向けて差し込むことができるので置き場所に困りません。次にR型ベッドガードです。こちらは上から穴に差し込むタイプで、使用しない時は、どこかに保管しなければいけないので置き場所が必要です。最後は、S型ベッドガードです。使用する時は横側から穴に差し込み、使用しない時はレバーで下に下げることができ、ベッドガードを抜く必要がなく簡単に収納できます。このように、ベッドガードでも沢山の種類があるので、販売部のみなさんはお客様から問い合わせをいただいた際の参考にしてみてください。（横山）



うつ伏せでコロナの重症化を防ぐ

新型コロナウイルスに感染した際の治療法として注目されているのが【腹臥位（ふくがい）療法】というものです。一定時間患者をうつ伏せや横に寝かせることで肺の換気機能を改善でき、背中側の肺への圧迫を減らし、つぶれた背中側の肺を膨らますことができます。腹臥位（ふくがい）療法の際に使用するのが、当社の製品のホールフェイスのような、うつ伏せをした時に顔の部分に空間ができ、顔に負担がかからず、楽に呼吸ができるマクラや、TB-334/クロスという製品のような穴が開いたタイプのベッドです。しかし、腹臥位療法を適切に行うには多くの人手が必要になるなど十分な実施体制を整えることが不可欠なので、自己判断でやらない方が良いと思いますが、そういった医療行為に使用できる製品を当社ではたくさん取り扱っております。（伊東）



第二製造部の裁断機

以前、第三工場に行った際に撮らせて戴いた裁断機を紹介します。第二製造部で使用される機械で第三工場の2階にあります。大きな機械で、私が行ったときはレザーをカットしていました。レザー以外にも、綿生地・不織布・カーテン生地・ハーバード生地・透明ビニールシートまで切れるそうです！機械の真ん中にある画面で操作します。まず製品の裁断データを開発部が第二製造部に送り、第二製造部がCADデータを取り込んで裁断指示を指定します。次に、色別に並び替えている製造受注確認書のアイボリーならアイボリーという風に、色別に製品名・サイズ・数量を全て入力し、反幅や裁断するパーツとパーツの間隔、裁断速度などを決めます。速度が速すぎると生地がめくれてしまい裁断ミスが起きるそうです。そして自動で入力した裁断パーツを一番取りが良い配列に並び替えます。CADから裁断機にデータを送り、指示通りの色の反物をセットし裁断が開始され、写真のようになります。先月の社内報で紹介されていましたが、レザーの切れ端は裁断されたレザーを束ねる際に使用し、再利用されています。現場には見たことがないような機械がたくさんあります！今後も紹介していきたいと思います！（伊東）



マクラ詰め

第三工場へ行った時、マクラを詰めている工程を見かけました。縫製されたレザーにウレタンを詰め、ファスナーを閉めて出来上がりです。第二製造部の方は慣れた手つきで行っていたので、一見簡単そうに見えましたがウレタンを均等にレザーの端までいれたりとても難しかったです。ファスナーも裏向きなので慣れない人だと閉めるのに苦戦しますが、普通の表向きファスナーを閉めるように一瞬で閉めていたので驚きました。（横山）

