

# 取扱説明書



## TB-1602 ネットパルサー

お買い上げいただき、まことにありがとうございます。この取扱説明書をよくお読みの上、正しくご使用ください。ここに示した事項は安全にお使いいただくことにより、事故を未然に防止するためのものです。

区分	危険や損害の大きさと切迫の度合い
<b>警告</b>	この表示を無視して、誤った取扱いをすると、人が死亡または重傷を負う可能性が想定される内容を示しています。
<b>注意</b>	この表示を無視して、誤った取扱いをすると、人が障害を負う可能性及び物的損害のみの発生が想定されます。
<b>禁止</b>	このような条件では、絶対に使用しないでください。

ご使用前には本取扱説明書をよくお読みのうえご使用ください。誤った取扱いをされると重大な事故や怪我の原因になります。

15歳未満のお子様や介助が必要な方および電化製品の取扱い経験が少ない方のみでのご使用はおやめください。ご使用方法、危険性を十分ご理解された方の指導管理の下一緒にご使用ください。

- 以下の症状などで治療を受けているかたは、必ず医師に相談のうえ使用してください。
- ◎悪性腫瘍のある方
- ◎ペースメーカー、人工心肺など電磁障害を受けやすい体内埋め込み型医療用電気機器を使用しているかた。
- ◎心臓、脳神経に障害があるかた。
- ◎妊娠中、または出産直後のかた。
- ◎発熱している(38℃以上)のかた。倦怠感、悪寒、血圧異常、体調不良のかた。
- ◎骨折や骨粗しょう症など、骨に異常があるかた。
- ◎むち打ち、頸椎損傷、脊柱管狭窄症、椎間板ヘルニア、痛風、急性(疼痛性)疾患のあるかた。
- ◎骨折、整形などで顔面や頸部、頸椎などに埋め込み手術を受けたことがあるかた。
- ◎糖尿病による感覚障害及び、その他抹消循環障害の症状などがあるかた。
- ◎体内に金属が埋め込まれているかた。人工関節など、ひざ・関節の手術に既往歴があるかた。
- ◎薬を服用しているかた。
- ◎血行障害があるかた。
- ◎肌に傷、湿疹、はれ物、ケガなどがあるかた。
- ◎安静を必要とするかた。
- ◎感染症疾患のかた。
- ◎医療機関で治療中のかた。
- ◎低温やけどをしたことがあるかた。
- ◎医師から禁止されているかた

充電は本製品に付属している USB コードをご使用ください。また他の製品に使用しないでください。感電や火事の原因となります。  
※ACアダプターは付属しておりません。お手元に携帯電話用の USB 充電アダプター(5V/2A)をお持ちでなければ別売の USB 充電 AC アダプター(TB-1615)をお買い求めください。



USB コードを抜くときは、コードを引っ張らず必ず先端部分をもってください。

USB コードにホコリなどがたまると火災の原因になる恐れがあります。電源プラグから抜いた状態でお手入れしてください。

ご使用にならないときは、本製品および USB コードをお子様の手の届かない場所に保管してください。

いかなる理由があっても本製品の修理・分解・改造は絶対におやめください。重大な事故や怪我の原因になります。修理・分解・改造をした製品または形跡のある製品は保証の対象外となります。

本体や充電コードを水などの液体に絶対に浸したり、洗ったりしないでください。

通電・温熱パッドが欠けたり破損した状態で使用しないでください。

浴室など、水のかかりやすい場所で保管しないでください。感電や火災の原因となります。

炎天下の車内、直射日光の当たる場所、火のそば、こたつの中など高温になる場所では、保管・使用をしないでください。

本製品はリチウムイオンバッテリーが内蔵されており、充電をして使用する機器です。充電電池は経年使用により劣化し、フル充電後の使用回数が減少しますが故障ではありません。

痛みや不快感を感じたら、ご使用をすぐに中止して医師の診察を受けてください。

本体及び付属品に異常が発生した際、異臭や以上発熱が発生した場合は、すぐに電源を切り使用を停止してください。

ペットや動物などへのご使用は絶対におやめください。

本製品は一般家庭用です。医療機器ではありません。

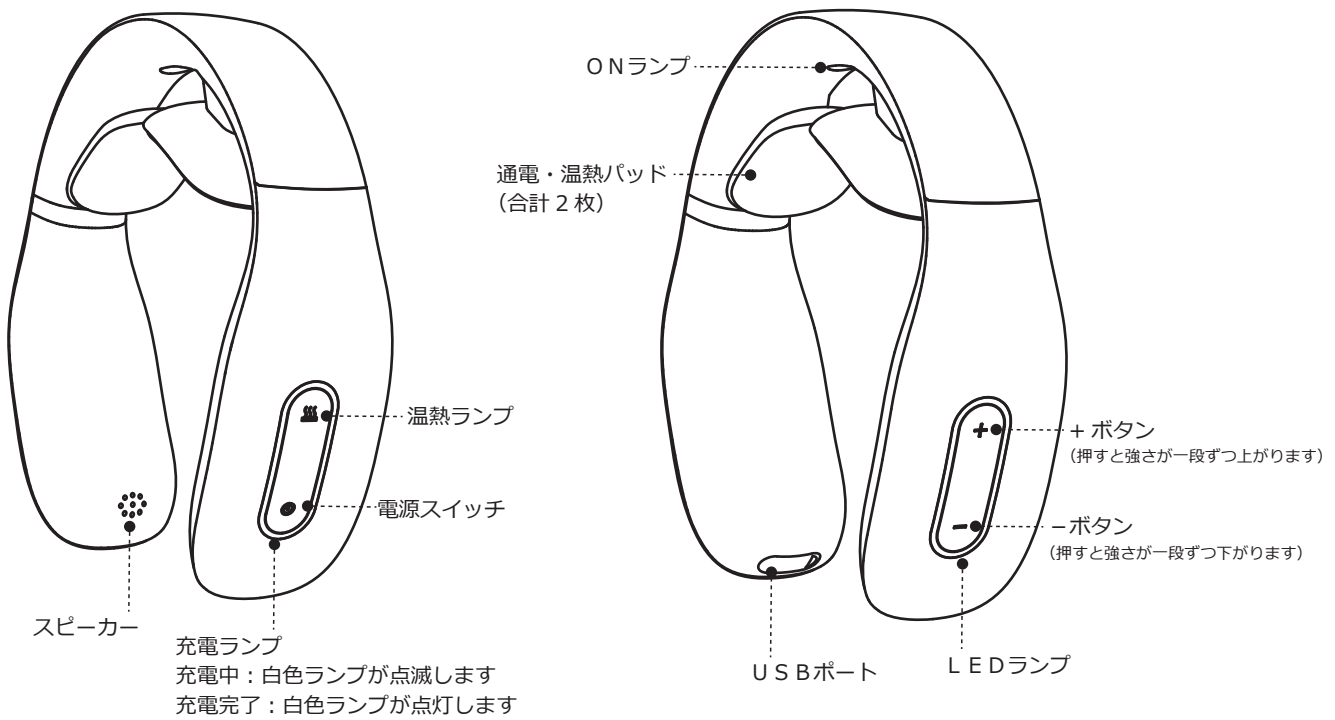
**注意**

- 連続 15 分以上のご使用はおやめください。※1 日 2 ~ 3 回 (1 回 15 分) でのご使用をお勧めします。
- 他の医療機器とは同時に使用しないでください。また、本製品を 2 台同時に使用しないでください。
- 使用中に不快な痛みを感じたり、気分が悪くなったり、皮膚に異常が現れた際は、すぐに使用を中止し、製品を取り外してください。
- 刺激ポジションを変更する場合は、本体の電源を必ずオフにしてください。
- 製品のお手入れを行う際は、必ず電源を切ってください。通電・温熱パッドは医療用アルコール (75%) でのお手入れも可能です。本体は、中性洗剤などを浸した柔らかい布を硬く絞って拭いてください。その後乾いた柔らかい布でしっかりと水気を拭き取ってください。水につけたり、流水で洗うなどは絶対にお避け下さい。

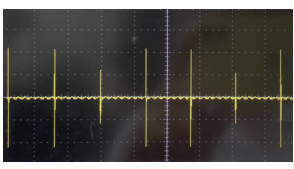
**禁止**

- ペースメーカー、人工心肺など電磁障害を受けやすい体内埋め込み型医療用電気機器を使用しているかた。
- 乳幼児や子供、または自らで意思表示が出来ないかたや、操作を行うことが出来ないかた。
- 顔面の神経障害、皮膚知覚障害、貴金属 (ステンレス) アレルギー、皮膚病やけがを負っているかた。
- 心臓近く、胸部付近、頭部、口、生殖器、刺青 (タトゥ) 部分では使用しないでください。
- 自動車・バイク・自転車等の運転や機械を操作しながらで使用しないでください。
- 複数人での使用はしないでください。
- 収納時には、USBコードを本体などに巻き付けた状態で保管しないでください。

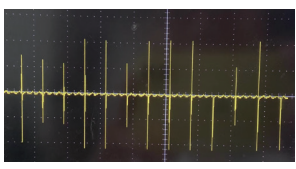
**各部の名称及び使用方法** ● ご使用前に必ずお読みください。



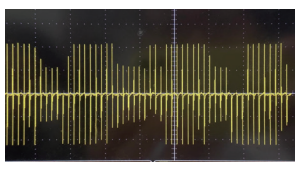
**周波数グラフ**



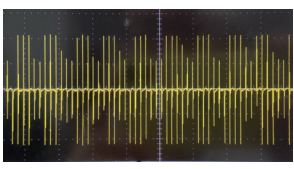
ノッキングモード



ほぐしモード



スクラブモード



コンビネーションモード



## 基本仕様

外形仕様	幅 15×奥行 14×高さ 4.5cm	バッテリー容量	1000mAh
重量	約 130g	フル充電所要時間	約 1.5 時間
ご使用可能時間	約 3 時間 (レベル 1 にてご使用の場合)	材質	A B S . P C B . ゴム
電源	AC100V (50/60Hz) ※充電用 USB コード付き	調節内容	4 種類モード 16 段階パルス強度 2 段階温熱機能 (38±3℃、42±3℃)

## ご使用になる前に

- ①ご使用になる前に約 2 時間程度充電をし、充電ランプが白色点灯した状態を確認してからご使用ください。
- ②充電しながら本製品はご使用できません。工場出荷時のバッテリーはフル充電されていません。ご使用前に充電してください。

## ご使用方法

- ①本体が十分充電されていることを確認してください (初回のご使用前は、約 1.5 時間の連続充電をおすすめします)。
- ②電源を入れる：(電源 ) ボタンを 2 秒長押し、電源を入れます。  
電子音が鳴り、両端のランプ、真ん中の LED ランプが点灯します。
- ③電源を切る：電源が入っている状態で、(電源 ) ボタンを 2 秒長押しすると、電子音が鳴り、電源が切れます。
- ④電源が入っている状態で (⦿マーク) ボタンを 1 回押すと、電子音が鳴り (低温) モードに移行します。  
(低温) モードでさらにもう 1 回 (⦿マーク) を押すと、電子音が鳴り (高温) モードへ移行します。  
そののちさらに 1 回 (⦿マーク) を押すと、電子音が鳴り (温熱 OFF) モードへ移行します。  
※低温、高温、OFF の 3 モードです。
- ⑤電源が入った初期の状態では、①コンビネーションモード、温熱 OFF、パルスはレベル 1 です。  
電源が入っている状態で (⦿マーク) を短く 1 回押すと、電子音が鳴り①～④のモードへ順に移行します。  
※①コンビネーションモード、②ノッキングモード、③スクラブモード、④ほぐしモード。
- ⑥『+』ボタンを押すと、押すごとに電子音が鳴ります。また、パルスの強度が 1 段階ずつアップしていきます。  
0 ~ 16 レベルまでのパルスの強度調節が可能です。
- ⑦『-』ボタンを押すと、押すごとに電子音が鳴ります。また、パルスの強度が 1 段階ずつアップしていきます。  
16 ~ 0 レベルまでのパルスの強度調節が可能です。
- ⑧15 分ご使用連続使用すると、電子音が鳴り、自動的に電源 OFF になります。
- ⑨充電の残量が 20% 以下になると、充電ランプが白色で点滅します。  
また、充電量が不足すると自動的に電源が OFF になります。
- ⑩電源が入った状態で、本機を未使用のまま 2 分以上経過すると電子音が鳴り、自動的に電源が OFF になります。

## 充電方法

- ①AC アダプターは付属しておりません。USB 充電アダプター（5V/2A）にて充電する仕様です。  
※定格出力 DC5V 2A の AC アダプターを推奨いたします。  
2A 未満のアダプターでもご使用になれますが、充電時間が長くなります。  
また、2A を越えるものはご使用しないでください。  
※お持ちでない場合、(TB-1615・USB 充電アダプター／別売) もご用意しております。
- ②充電率中は、充電ランプが点滅しています。充電が完了すると、充電ランプは白色で点灯します。

## 故障かな？と思ったら

製品をご使用中、このような症状でお困りの際は、お手数ですが一度以下をご参照のうえお確かめください。  
それでも調子が悪い場合は、ただちに電源をお切りください。  
※お客様ご自身での分解・修理は絶対に行わないでください。

こんな場合は	考えられる原因	その対処方法
電源が入らない	電源スイッチを長押ししていない。	※約 2 秒弱長押ししてください。
	充電の残量が少なくなっている。	※充電を実施してください。
充電できない	充電用 USB コードが、充電アダプター・本体へ適切に接続されていない。	※しっかり装着されているか確認してください。
刺激が強い ピリピリした痛みがある	強さレベルが強い。	※パルスの強度を『-』ボタンで下げてください。
	通電・温熱パッドが身体から離れている（密着していない）。	※通電・温熱パッドを身体に密着するよう位置を調整してください。
	連続で長時間使用していませんか。	※1日2回（各15分間）を目途に使用してください。
	肌が乾燥していませんか。	※寒い日や乾燥している日には、皮膚を水で湿らせて拭き取ったのち使用してください。
	皮膚の表面に怪我・傷はありませんか。	※怪我・傷の部分を避けてご使用ください。
	金属アレルギーはありませんか。	※アレルギーの場合は、使用を取りやめてください。
刺激が弱い	通電・温熱パッドが、身体から離れている（密着していない）。	※通電・温熱パッドを身体に密着するよう位置を調整してください。
	通電・温熱パットの表面にオイルや汚れが付着している。	※通電・温熱パットの表面のお手入れを実施してください。
	充電量が少なくなっている （充電ランプが白色で点滅している）	※充電を実施してください。
	弱さレベルが弱い。	※パルスの強度を『+』ボタンで徐々に上げてってください。
使用中気持ち悪い	通電・温熱パッドと皮膚の間にアクセサリー、髪の毛衣類などが挟まっている。	※通電・温熱パッドを身体に密着するよう位置を調整してください。

## お手入れ

製品のお手入れを行う際は、必ず電源を切ってください。  
通電・温熱パッドは医療用アルコール（75%）でのお手入れも可能です。  
本体は、中性洗剤などを浸した柔らかい布を硬く絞って拭いてください。  
その後乾いた柔らかい布でしっかりと水気を拭き取ってください。  
本体からの感電、ショートを避けるため、本体を水へつけたり、流水で洗うなどは、絶対にお避け下さい。

## 保証書・保証規定

1	本保証規定は、ご購入から1年間において取扱説明書上の取扱方法、注意事項に従った正常な使用状態で製造上の欠陥・商品の素材の不良によって故障が生じた場合に無償修理もしくは交換をお約束するものです。 また当社の責任範囲は、この保証書に定める内容に準じた修理及び交換に限ります。
2	保証期間はご購入から1年間有効とします。
3	本保証規定によって修理・交換をされる際の保証期間は当初ご購入日から起算して1年となります。 保証を受けられた後の保証期間の延長はありません。
5	保証期間内に故障し、無償修理を受ける場合は -製品と保証書を添えてお買い上げの販売店にご連絡の上、修理及び交換のお問い合わせを行ってください。 -修理受付時の代替品のお貸出しは行っておりません。 -本製品の使用、または使用不能から生じる損害(事業利益の損失、事業の中断、製品不良や使用時の不注意に起因する損害及び、その他の金銭的損害を含む)に関しては免責とさせていただきます。
6	保証期間内であっても次の事項に該当する場合は保証の対象外とさせていただきます。 -如何なる理由を問わず、分解された場合、分解された形跡がある場合。 -お買い上げ後(通販の場合は到着後からの適用)の輸送・移動・落下などにより、故障及び破損が生じた場合。 -火災・地震・水害・落雷・天変地変などによる、故障及び破損が生じた場合。 -他社の取り扱いもしくは再販もしくは転売された商品である場合。 開封の有無に関わらず輸入元出荷前の検品をした状態を保たれていない可能性があるため保証対象外となります。

ご購入日

年

月

日

保証期間：ご購入から1年間

本保証書は日本国内のみ有効です。本保証書は再発行致しませんので紛失しないように大切に保管してください。  
また、保証規定の内容は予告なく変更する場合がございますので予めご了承ください。  
本保証書は明示した期間内に、保証規定に記載のもとにおいて無償修理及び交換のお約束をするものです。  
本保証書によって、お客様の法律上の権利を制限するものではありません。  
保証期間経過後の修理などご不明な場合は、以下販売元へお問い合わせください

株式会社 高田ベッド製作所

輸入元：株式会社ジェーシーフレンド

〒590-0535 大阪府泉南市りんくう南浜2番地27  
TEL. 072-484-8800 (代)  
URL <http://www.takada-bed.co.jp/>  
お客様相談室：フリーダイヤル 0120-62-2382