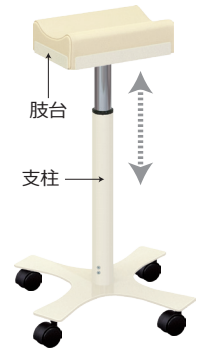


■ TB-885 D X 上肢台

お買い上げいただき、まことにありがとうございます。  
この取扱説明書をよくお読みの上、正しくご使用ください。

**肢台を上げる場合（高くする時）**

支柱を持ちながら、カチッと音がするまでゆっくりと肢台を持ち上げてください。これで一段高くできますので、好みの段数まで上げてください。



■ TB-886 C X 上肢台

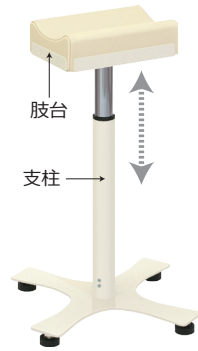
**肢台を下げる場合（低くする時）**

肢台を最上段まで上げるとロックが解除し、ゆっくりと肢台が下がります。肢台を一番下まで下げるとカチッと音がして、ロックが掛かります。

※ TB-885 D X 上肢台を移動させる際は、必ず支柱を持って移動させてください。



お客様相談室  
フリーダイヤル 0120-62-2382

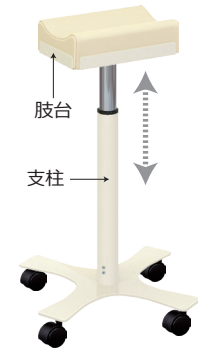


■ TB-885 D X 上肢台

お買い上げいただき、まことにありがとうございます。  
この取扱説明書をよくお読みの上、正しくご使用ください。

**肢台を上げる場合（高くする時）**

支柱を持ちながら、カチッと音がするまでゆっくりと肢台を持ち上げてください。これで一段高くできますので、好みの段数まで上げてください。



■ TB-886 C X 上肢台

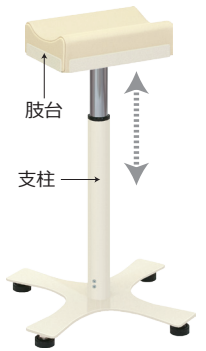
**肢台を下げる場合（低くする時）**

肢台を最上段まで上げるとロックが解除し、ゆっくりと肢台が下がります。肢台を一番下まで下げるとカチッと音がして、ロックが掛かります。

※ TB-885 D X 上肢台を移動させる際は、必ず支柱を持って移動させてください。



お客様相談室  
フリーダイヤル 0120-62-2382

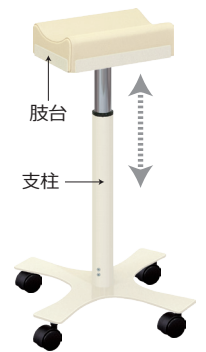


■ TB-885 D X 上肢台

お買い上げいただき、まことにありがとうございます。  
この取扱説明書をよくお読みの上、正しくご使用ください。

**肢台を上げる場合（高くする時）**

支柱を持ちながら、カチッと音がするまでゆっくりと肢台を持ち上げてください。これで一段高くできますので、好みの段数まで上げてください。



■ TB-886 C X 上肢台

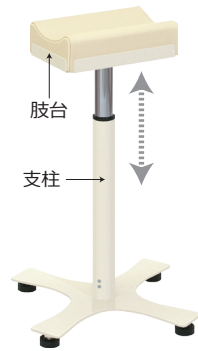
**肢台を下げる場合（低くする時）**

肢台を最上段まで上げるとロックが解除し、ゆっくりと肢台が下がります。肢台を一番下まで下げるとカチッと音がして、ロックが掛かります。

※ TB-885 D X 上肢台を移動させる際は、必ず支柱を持って移動させてください。



お客様相談室  
フリーダイヤル 0120-62-2382

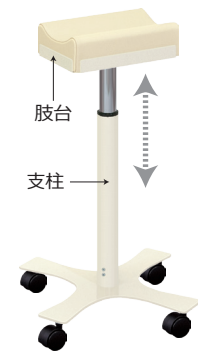


■ TB-885 D X 上肢台

お買い上げいただき、まことにありがとうございます。  
この取扱説明書をよくお読みの上、正しくご使用ください。

**肢台を上げる場合（高くする時）**

支柱を持ちながら、カチッと音がするまでゆっくりと肢台を持ち上げてください。これで一段高くできますので、好みの段数まで上げてください。



■ TB-886 C X 上肢台

**肢台を下げる場合（低くする時）**

肢台を最上段まで上げるとロックが解除し、ゆっくりと肢台が下がります。肢台を一番下まで下げるとカチッと音がして、ロックが掛かります。

※ TB-885 D X 上肢台を移動させる際は、必ず支柱を持って移動させてください。



お客様相談室  
フリーダイヤル 0120-62-2382