




## ミント・有孔ミント TB-457・TB-457U


お買い上げいただき、まことにありがとうございました。この取扱説明書をよくお読みの上、正しくご使用下さい。ここに示した事項は製品を安全にお使いいただくことにより、事故を未然に防止するためのものです。

### 安全上のご注意

●ご使用の前に必ずお読み下さい。

区分	危険や損害の大きさと切迫の度合い
 <b>警告</b>	この表示を無視して、誤った取扱いをすると、人が死亡または重傷を負う可能性が想定される内容を示しています。
 <b>注意</b>	この表示を無視して、誤った取扱いをすると、人が障害を負う可能性及び物的損害のみの発生が想定されます。

 <b>警告</b>	絶対にばらしたり改造したりしないで下さい。(火災・感電・けがの原因となります)
	電源プラグは確実に奥まで差し込んで下さい。(差し込みが不完全だとショートや発熱により火災の原因となります)
	扉付きコンセントへの差し込みは確実に差し込んで下さい。(ベッドにカバーや毛布をかけた場合、電源プラグに接触するとショートや発熱により火災の原因となります)
	使用しないときは電源プラグを抜いて下さい。(火災の原因となります)
	電源コードやプラグは傷つけたり曲げたりして痛んだ状態で使用しないで下さい。(火災や感電の原因となります)
	電源プラグにホコリや水気がかからないようにして下さい。(火災や感電の原因となります)


 <b>注意</b>	電源プラグを抜くときはコードを持たずに、電源プラグを持って引き抜いて下さい。(故障の原因となります)
	交流100V以外でのご使用はしないで下さい。(火災や感電の原因となります)

※扉付きコンセントを使用しているため通常は差し込み口が横に向いております。

#### ご使用方法

写真A 差し込みたい電源プラグのピンを溝に合わせて沿わせ、時計方向に90°回転させれば差し込み穴が見えてきますので、その状態で電源プラグを奥まで差し込んで下さい。

仕様	定格	交流 100V【50/60Hz 共用】最大 1200W
	コード	電源コード 2.5m



#### 株式会社 高田ベッド製作所

〒590-0535 大阪府泉南市りんくう南浜 2-27

TEL.072-484-8800(代)

URL <http://www.takada-bed.co.jp>

お客様相談室：フリーダイヤル 0120-62-2382