





## ミニホットマット・ホットマクラシリーズ

お買い上げいただき、まことにありがとうございます。この取扱説明書をよくお読みの上、正しくご使用ください。ここに示した事項は安全にお使いいただくことにより、事故を未然に防止するためのものです。


区分	危険や損害の大きさと切迫の度合い
 <b>警告</b>	この表示を無視して、誤った取扱いをすると、人が死亡または重傷を負う可能性が想定される内容を示しています。
 <b>注意</b>	この表示を無視して、誤った取扱いをすると、人が障害を負う可能性及び物的損害のみの発生が想定されます。

 <b>警告</b>	改造や分解修理は絶対にしないでください。火災・感電・けがの原因となります。
	スイッチにて温度調節を行ってください。低温やけどの恐れがあります。
	自分自身で温度調節できない方や、皮膚に疾患のある方が使用する場合はご注意ください。低温やけどの恐れがあります。
	マット上面にピンや針を刺したりしないでください。感電や発火の原因となります。
	マット上面でアイロンを使用したり、重いものをのせないでください。
	USBは確実に根元まで差し込んでください。差し込みが不完全だとショートや発熱により発火の原因となります。
	コードは傷んだ状態で使用しないでください。感電や発火の原因となります。
	本製品は電気機器を使用していますので、水をかけたりしないでください。故障や感電の恐れがあります。

 <b>注意</b>	使用前に各部が正常かつ安全に作動することをご確認ください。
	コードの上に物を置かないでください。コードが傷ついて、断線・ショートによる感電や発火の原因になります。
	他の暖房器具や発熱器具と併用しないでください。故障や発火の原因となります。
	電源コードやコントローラーのコードで脚を引っかかないようにご注意ください。
	USBを抜くときはコードを持たずに、端子を持って引き抜いてください。コードが破損し感電や発火の原因となります。

## 使用の順序

- ①USB 端子を市販のモバイルバッテリーまたは AC アダプターへ差し込みます。
- ②スイッチを長押しすると電源が入り赤く点滅（強）します。（約 10 分）その後、白の点灯（中）に変わります。もう一度スイッチを押すと青の点灯（弱）に変わります。お好みに応じて選んでください。
- ③60 分後に電源が切れます。



保護キャップ    USB 端子    スイッチ

### 温熱機能について

本製品は、通電中でもそのまま放置するとマット表面は放熱され、ほとんど暖かさを感じませんが、上掛けタオルや毛布を掛けることで保温性が高まり暖かくなります。長時間ご使用しますと、身体の接触部分が熱くなり低温やけどをおこす可能性があります。ご使用前に快適な温度まで調整してください。

### 動作仕様

スイッチ長押し（0.5秒）で赤点滅（強）します。10分後に白点灯（中）となり、もう一度押すと青点灯（弱）となります。

### タイマー精度

急速運転：10分±30秒    自動停止：60分±108秒

### 過電圧・少電圧入力電保護機能

外部からの入力電圧を検出し、入力電圧がDC4.3V±0.3V以下、又はDC5.7V±0.3Vを超えた電圧が100msec以上続いた時に、LEDが点滅し停止動作モードに移行する。

### 過電流入力電保護機能

負荷へ流れる電流を検出し、2.0A±0.3Aを超えた電流が100msec以上続いた時に、LEDが点滅し停止動作モードに移行する。

※モバイルバッテリーを利用した場合、約3~4時間の使用が可能です。但し、自動電源オフ機能により60分で電源は切れますので、連続使用する場合は再度電源を入れてください。

※温熱機能をご使用するには市販のモバイルバッテリーやUSB端子付きACアダプターをお買い求めください。

## 安全にお使いいただくための点検

次のような場合は使用をやめてお買いあげの販売店にご相談ください。

### 温熱機能について

- コードの破損
- コントローラーの破損
- マットの劣化による発熱体の露出

### 使用中に次のような状態になったとき

- 差込プラグや電源コード、コントローラーが異常に熱い。
- 暖まったり、暖まらなかったりする。
- コントローラーに水をかけたり、ものをぶつけた。
- 取扱説明書どおり使用しても、不審な点がある。

定格	DC5V 消費電力 5W
コード	コード（ビニール）1m
寸法	発熱部広さ 約 5cm×18cm×2

赤点滅	「強」
表面温度	約 45℃

## 修理を依頼する前に

- 「故障かな？」と考える前に次の点をお調べください。

症状	ここをお調べください	処 置
電源ランプが点灯しない 暖かくなならない	USB 端子は正常に差し込まれていますか？	確実に根元まで差し込んでください。
	スイッチが「切」になっていませんか？	スイッチを入れてください。
	ブレーカーは落ちていませんか？	スイッチを「切」にして、ブレーカーを確認してください。
温度が低い	温度調節の位置が「青点灯」になっていませんか？	調整してください。
	室内の温度は低くありませんか？	しばらく通電してからご使用ください。
温度が高い	温度調節の位置が「強」になっていませんか？	好みの位置に合わせてください。